

БУХГАЛТЕРСКИЙ БАЛАНС
на 31 декабря 2013 г.

Организация: ООО "ТрансПресс"
Идентификационный номер налогоплательщика

Вид экономической деятельности: Прочие виды издательской деятельности
Организационно-правовая форма / форма собственности:
Общество с ограниченной ответственностью
Единица измерения: тыс. руб.

| | | Коды | | |
|--------------------------|--|------------|----|----|
| Форма по ОКУД | | 0710001 | | |
| Дата (год, месяц, число) | | 2013 | 12 | 31 |
| по ОКПО | | 36559384 | | |
| ИНН | | 7734019544 | | |
| по ОКВЭД | | 22.15 | | |
| по ОКОПФ/ОКФС | | 65 | 16 | |
| по ОКЕИ | | 384 | | |

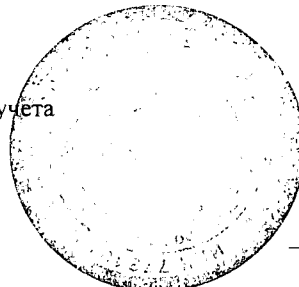
Местонахождение (адрес) 115093, г.Москва, ул. Щипок, д. 4, стр. 1

| Пояснения | Наименование показателя | Код | на 31 декабря 2013 г. | На 31 декабря 2012 г. | На 31 декабря 2011 г. |
|-----------|--|-------------|-----------------------|-----------------------|-----------------------|
| 1 | 2 | 3 | 4 | 5 | 6 |
| | АКТИВ | | | | |
| | I. ВНЕОБОРОТНЫЕ АКТИВЫ | | | | |
| | Нематериальные активы | 1110 | 25 | - | - |
| | Результаты исследований и разработок | 1120 | - | - | - |
| 3 | Основные средства | 1150 | 657 | 894 | 580 |
| | Доходные вложения в материальные ценности | 1160 | - | - | - |
| 4 | Финансовые вложения | 1170 | 15 000 | - | - |
| | Отложенные налоговые активы | 1180 | 230 | 179 | 160 |
| | Прочие внеоборотные активы | 1190 | 355 | 210 | 210 |
| | Итого по разделу I | 1100 | 16 267 | 1 283 | 950 |
| | II. ОБОРОТНЫЕ АКТИВЫ | | | | |
| 5 | Запасы | 1210 | 318 | 514 | 416 |
| | Налог на добавленную стоимость по приобретенным ценностям | 1220 | - | - | - |
| 6 | Дебиторская задолженность | 1230 | 1 154 | 1 249 | 7 154 |
| | в том числе: | | | | |
| | дебиторская задолженность, платежи по которой ожидаются более чем через 12 месяцев после отчетной даты | 1231 | - | - | - |
| | дебиторская задолженность, платежи по которой ожидаются в течение 12 месяцев после отчетной даты | 1232 | 1 154 | 1 249 | 7 154 |
| | Финансовые вложения (за исключением денежных эквивалентов) | 1240 | - | 10 000 | - |
| 12 | Денежные средства и денежные эквиваленты | 1250 | 6 882 | 8 342 | 12 051 |
| | Прочие оборотные активы | 1260 | - | - | - |
| | Итого по разделу II | 1200 | 8 354 | 20 105 | 19 621 |
| | БАЛАНС | 1600 | 24 621 | 21 388 | 20 571 |

| Пояснения | Наименование показателя | Код | на 31 декабря 2013 г. | На 31 декабря 2012 г. | На 31 декабря 2011 г. |
|-----------|--|-------------|-----------------------|-----------------------|-----------------------|
| 1 | 2 | 3 | 4 | 5 | 6 |
| | ПАССИВ | | | | |
| | III. КАПИТАЛ И РЕЗЕРВЫ | | | | |
| 7 | Уставный капитал (складочный капитал, уставный фонд, вклады товарищей) | 1310 | 10 | 10 | 10 |
| | Собственные акции, выкупленные у акционеров | 1320 | - | - | - |
| | Переоценка внеоборотных активов | 1340 | - | - | - |
| | Добавочный капитал (без переоценки) | 1350 | - | - | - |
| | Резервный капитал | 1360 | - | - | - |
| | Нераспределенная прибыль (непокрытый убыток) | 1370 | 13 853 | 11 973 | 9 479 |
| | Итого по разделу III | 1300 | 13 863 | 11 983 | 9 489 |
| | IV. ДОЛГОСРОЧНЫЕ ОБЯЗАТЕЛЬСТВА | | | | |
| | Заёмные средства | 1410 | - | - | - |
| | Отложенные налоговые обязательства | 1420 | 20 | 16 | 11 |
| | Оценочные обязательства | 1430 | - | - | - |
| | Прочие обязательства | 1450 | - | - | - |
| | Итого по разделу IV | 1400 | 20 | 16 | 11 |
| | V. КРАТКОСРОЧНЫЕ ОБЯЗАТЕЛЬСТВА | | | | |
| | Заёмные средства | 1510 | - | - | - |
| 6 | Кредиторская задолженность | 1520 | 4 623 | 3 720 | 3 285 |
| | Доходы будущих периодов | 1530 | - | - | - |
| 8 | Оценочные обязательства | 1540 | 6 115 | 5 669 | 7 786 |
| | Прочие обязательства | 1550 | - | - | - |
| | Итого по разделу V | 1500 | 10 738 | 9 389 | 11 071 |
| | БАЛАНС | 1700 | 24 621 | 21 388 | 20 571 |
| | СПРАВКА о стоимости чистых активов | | | | |
| | Чистые активы | 2000 | 13 863 | 11 983 | 9 489 |

Руководитель _____ Д.Б. Тараторин
(подпись) (расшифровка подписи)

ООО "Транснефть Финанс" - специализированная организация, осуществляющая ведение бухгалтерского учета ООО "ТрансПресс", в лице Начальника отдела бухгалтерского учета сервисных обществ Управления бухгалтерского учета, действующего на основании доверенности № 4208/11 от 24.03.2011



_____ Н.И. Яфясова
(подпись) (расшифровка подписи)

"27" января 2014 г.

ОТЧЕТ О ФИНАНСОВЫХ РЕЗУЛЬТАТАХ

за 2013 год


Организация ООО "ТрансПресс"
Идентификационный номер налогоплательщика
Вид экономической деятельности: Прочие виды издательской деятельности
Организационно-правовая форма / форма собственности
Общество с ограниченной ответственностью
Единица измерения: тыс. руб.

| | | Коды |
|--------------------------|--|----------------|
| Форма по ОКУД | | 0710002 |
| Дата (год, месяц, число) | | 2013 12 31 |
| по ОКПО | | 36559384 |
| ИНН | | 7734019544 |
| по ОКВЭД | | 22.15 |
| по ОКОПФ/ОКФС | | 65 16 |
| по ОКЕИ | | 384 |

| Пояснения | Наименование показателя | Код | за 2013 год | за 2012 год |
|-----------|---|-------------|---------------|---------------|
| 1 | 2 | 3 | 4 | 5 |
| 9 | Выручка | 2110 | 113 972 | 90 830 |
| 9 | Себестоимость продаж | 2120 | (67 052) | (47 250) |
| | Валовая прибыль (убыток) | 2100 | 46 920 | 43 580 |
| | Коммерческие расходы | 2210 | - | - |
| 9 | Управленческие расходы | 2220 | (41 892) | (38 988) |
| | Прибыль (убыток) от продаж | 2200 | 5 028 | 4 592 |
| | Доходы от участия в других организациях | 2310 | - | - |
| | Проценты к получению | 2320 | 427 | 745 |
| | Проценты к уплате | 2330 | - | - |
| 10 | Прочие доходы | 2340 | 637 | 508 |
| 10 | Прочие расходы | 2350 | (3 144) | (2 294) |
| | Прибыль (убыток) до налогообложения | 2300 | 2 948 | 3 551 |
| 11 | Текущий налог на прибыль | 2410 | (1 121) | (1 080) |
| | в т.ч. постоянные налоговые обязательства (активы) | 2421 | 484 | 356 |
| | Изменение отложенных налоговых обязательств | 2430 | (4) | (5) |
| | Изменение отложенных налоговых активов | 2450 | 51 | 19 |
| | Прочее | 2460 | 6 | 9 |
| | в т.ч. перераспределение налога на прибыль внутри КГН | 2465 | 11 | 10 |
| | Чистая прибыль (убыток) | 2400 | 1 880 | 2 494 |
| | СПРАВОЧНО | | | |
| | Результат от переоценки внеоборотных активов, не включаемый в чистую прибыль (убыток) периода | 2510 | - | - |
| | Результат от прочих операций, не включаемый в чистую прибыль (убыток) периода | 2520 | - | - |
| | Совокупный финансовый результат периода | 2500 | 1 880 | 2 494 |
| | Базовая прибыль (убыток) на акцию | 2900 | | |
| | Разводненная прибыль (убыток) на акцию | 2910 | | |

Руководитель _____ Д.Б. Тараторин
(подпись) (расшифровка подписи)

ООО "Транснефть Финанс" - специализированная организация, осуществляющая ведение бухгалтерского учета ООО "ТрансПресс", в лице Начальника отдела бухгалтерского учета сервисных обществ Управления бухгалтерского учета, действующего на основании доверенности № 4208/11 от 24.03.2011



ИФНС РФ № 5 ПО ГМОСКВУ
ОПСН № 2

21.02.2014
Гос.нал. инспектор
ОСИПОВА И.Н.
_____ Н.И. Яфасова
(подпись) (расшифровка подписи)

"27" января 2014 г.

ОТЧЕТ ОБ ИЗМЕНЕНИЯХ КАПИТАЛА
за 2013 год

Организация ООО "ТрансПресс"
Идентификационный номер налогоплательщика
Вид экономической деятельности Прочие виды издательской деятельности
Организационно-правовая форма / форма собственности
Общество с ограниченной ответственностью
Единица измерения: тыс. руб.

| | |
|--------------------------|----------------|
| Форма по ОКУД | Коды |
| Дата (год, месяц, число) | 0710003 |
| по ОКПО | 2013 12 31 |
| ИНН | 36559384 |
| по ОКВЭД | 7734019544 |
| | 22.15 |
| по ОКОПФ/ОКФС | 65 16 |
| по ОКЕИ | 384 |

1. Движение капитала

| Наименование показателя | Код | Уставный капитал | Собственные акции, выкупленные у акционеров | Добавочный капитал | Резервный капитал | Нераспределенная прибыль (непокрытый убыток) | Итого |
|---|------|------------------|---|--------------------|-------------------|--|--------|
| 1 | 2 | 3 | 4 | 5 | 6 | 7 | 8 |
| Величина капитала на 31 декабря 2011 г. | 3100 | 10 | | | | 9 479 | 9 489 |
| За 2012 г. | | | | | | | |
| Увеличение капитала - всего: | 3210 | - | - | - | - | 2 494 | 2 494 |
| в том числе: | | | | | | | |
| чистая прибыль | 3211 | x | x | x | x | 2 494 | 2 494 |
| переоценка имущества | 3212 | x | x | - | x | - | - |
| доходы, относящиеся непосредственно на увеличение капитала | 3213 | x | x | - | x | - | - |
| дополнительный выпуск акций | 3214 | - | - | - | x | x | - |
| увеличение номинальной стоимости акций | 3215 | - | - | - | x | - | x |
| реорганизация юридического лица | 3216 | - | - | - | - | - | - |
| Уменьшение капитала - всего: | 3220 | - | - | - | - | - | - |
| в том числе: | | | | | | | |
| убыток | 3221 | x | x | x | x | - | - |
| переоценка имущества | 3222 | x | x | - | x | - | - |
| расходы, относящиеся непосредственно на уменьшение капитала | 3223 | x | x | - | x | - | - |
| уменьшение номинальной стоимости акций | 3224 | - | - | - | x | - | - |
| уменьшение количества акций | 3225 | - | - | - | x | - | - |
| реорганизация юридического лица | 3226 | - | - | - | - | - | - |
| дивиденды | 3227 | x | x | x | x | - | - |
| Изменение добавочного капитала | 3230 | x | x | - | - | - | x |
| Изменение резервного капитала | 3240 | x | x | x | - | - | x |
| Величина капитала на 31 декабря 2012 г. | 3200 | 10 | - | - | - | 11 973 | 11 983 |
| За 2013 г. | | | | | | | |
| Увеличение капитала - всего: | 3310 | - | - | - | - | 1 880 | 1 880 |
| в том числе: | | | | | | | |
| чистая прибыль | 3311 | x | x | x | x | 1 880 | 1 880 |
| переоценка имущества | 3312 | x | x | - | x | - | - |
| доходы, относящиеся непосредственно на увеличение капитала | 3313 | x | x | - | x | - | - |
| дополнительный выпуск акций | 3314 | - | - | - | x | x | - |
| увеличение номинальной стоимости акций | 3315 | - | - | - | x | - | x |
| реорганизация юридического лица | 3316 | - | - | - | - | - | - |
| Уменьшение капитала - всего: | 3320 | - | - | - | - | - | - |
| в том числе: | | | | | | | |
| убыток | 3321 | x | x | x | x | - | - |
| переоценка имущества | 3322 | x | x | - | x | - | - |
| расходы, относящиеся непосредственно на уменьшение капитала | 3323 | x | x | - | x | - | - |
| уменьшение номинальной стоимости акций | 3324 | - | - | - | x | - | - |
| уменьшение количества акций | 3325 | - | - | - | x | - | - |
| реорганизация юридического лица | 3326 | - | - | - | - | - | - |
| дивиденды | 3327 | x | x | x | x | - | - |
| Изменение добавочного капитала | 3330 | x | x | - | - | - | x |
| Изменение резервного капитала | 3340 | x | x | x | - | - | x |
| Величина капитала на 31 декабря 2013 г. | 3300 | 10 | - | - | - | 13 853 | 13 863 |

2. Корректировки в связи с изменением учетной политики и исправлением ошибок

| Наименование показателя | Код | На 31 декабря 2011 г. | Изменения капитала за 2012 г. | | На 31 декабря 2012 г. |
|---|------|--------------------------|---------------------------------------|--------------------------|--------------------------|
| | | | за счет чистой прибыли (убытка) | за счет иных факторов | |
| 1 | 2 | 3 | 4 | 5 | 6 |
| Капитал - всего: | | | | | |
| до корректировок | 3400 | 9 489 | 2 494 | | 11 983 |
| корректировка в связи с: | | | | | |
| изменением учетной политики | 3410 | - | - | - | - |
| исправлением ошибок | 3420 | - | - | - | - |
| после корректировок | 3500 | 9 489 | 2 494 | - | 11 983 |
| в том числе: | | | | | |
| нераспределенная прибыль (непокрытый убыток): | | | | | |
| до корректировок | 3401 | 9 479 | 2 494 | | 11 973 |
| корректировка в связи с: | | | | | |
| изменением учетной политики | 3411 | - | - | - | - |
| исправлением ошибок | 3421 | - | - | - | - |
| после корректировок | 3501 | 9 479 | 2 494 | - | 11 973 |
| другие статьи капитала, по которым осуществлены корректировки: | | | | | |
| до корректировок | 3402 | 10 | - | - | 10 |
| корректировка в связи с: | | | | | |
| изменением учетной политики | 3412 | - | - | - | - |
| исправлением ошибок | 3422 | - | - | - | - |
| после корректировок | 3502 | 10 | - | - | 10 |


3. Чистые активы

| Наименование показателя | Код | На 31 декабря 2013 г. | На 31 декабря 2012 г. | На 31 декабря 2011 г. |
|-------------------------|------|--------------------------|--------------------------|--------------------------|
| 1 | 2 | 3 | 4 | 5 |
| Чистые активы | 3600 | 13 863 | 11 983 | 9 489 |

Руководитель _____ Д.Б. Тараторин
(подпись) (расшифровка подписи)

ООО "Транснефть Финанс" - специализированная организация, осуществляющая ведение бухгалтерского учета ООО "ТрансПресс", в лице Начальника отдела бухгалтерского учета сервисных обществ Управления бухгалтерского учета, действующего на основании доверенности № 4208/11 от 24.03.2011

"27" января 2014 г.



_____ Н.И. Яфясова
(подпись) (расшифровка подписи)

ОТЧЕТ О ДВИЖЕНИИ ДЕНЕЖНЫХ СРЕДСТВ
за 2013 год

Организация ООО "ТрансПресс"

Идентификационный номер налогоплательщика

Вид экономической деятельности Прочие виды издательской деятельности

Организационно-правовая форма / форма собственности

Общество с ограниченной ответственностью

Единица измерения: тыс. руб.


| | |
|--------------------------|----------------|
| | Коды |
| Форма по ОКУД | 0710004 |
| Дата (год, месяц, число) | 2013 12 31 |
| по ОКПО | 36559384 |
| ИНН | 7734019544 |
| по ОКВЭД | 22.15 |
| по ОКОПФ/ОКФС | 65 16 |
| по ОКЕИ | 384 |

| Наименование показателя | Код | за 2013 год | за 2012 год |
|---|-------------|------------------|-----------------|
| 1 | 2 | 3 | 4 |
| Денежные потоки от текущих операций | | | |
| Поступления - всего | 4110 | 116 017 | 98 571 |
| в том числе: | | | |
| от продажи продукции, товаров, работ и услуг | 4111 | 113 914 | 96 406 |
| арендных платежей, лицензионных платежей, роялти, комиссионных и иных аналогичных платежей | 4112 | 32 | 22 |
| от перепродажи финансовых вложений | 4113 | - | - |
| прочие поступления | 4119 | 2 071 | 2 143 |
| Платежи - всего | 4120 | (112 715) | (91 983) |
| в том числе: | | | |
| поставщикам (подрядчикам) за сырье, материалы, работы, услуги | 4121 | (47 140) | (32 729) |
| в связи с оплатой труда работников | 4122 | (43 564) | (39 577) |
| процентов по долговым обязательствам | 4123 | - | - |
| налога на прибыль организаций | 4124 | - | (175) |
| прочие платежи | 4129 | (22 011) | (19 502) |
| Сальдо денежных потоков от текущих операций | 4100 | 3 302 | 6 588 |
| Денежные потоки от инвестиционных операций | | | |
| Поступления - всего | 4210 | 10 379 | 10 379 |
| в том числе: | | | |
| от продажи внеоборотных активов (кроме финансовых вложений) | 4211 | - | 15 |
| от продажи акций других организаций (долей участия) | 4212 | - | - |
| возврата предоставленных займов, от продажи долговых ценных бумаг (прав требования денежных средств к другим лицам) | 4213 | 10 000 | 10 000 |
| дивидендов, процентов по долговым финансовым вложениям и аналогичных поступлений от долевого участия в других организациях | 4214 | 379 | 364 |
| прочие поступления | 4219 | - | - |
| Платежи - всего | 4220 | (15 141) | (20 673) |
| в том числе: | | | |
| в связи с приобретением, созданием, модернизацией, реконструкцией и подготовкой к использованию внеоборотных активов | 4221 | (141) | (673) |
| в связи с приобретением акций других организаций (долей участия) | 4222 | - | - |
| в связи с приобретением долговых ценных бумаг (прав требования денежных средств к другим лицам), предоставление займов другим лицам | 4223 | (15 000) | (20 000) |
| процентов по долговым обязательствам, включаемым в стоимость инвестиционного актива | 4224 | - | - |
| прочие платежи | 4229 | - | - |
| Сальдо денежных потоков от инвестиционных операций | 4200 | (4 762) | (10 294) |

| Наименование показателя | Код | за 2013 год | за 2012 год |
|---|-------------|----------------|----------------|
| 1 | 2 | 3 | 4 |
| Денежные потоки от финансовых операций | | | |
| Поступления - всего | 4310 | - | - |
| в том числе: | | | |
| получение кредитов и займов | 4311 | - | - |
| денежных вкладов собственников (участников) | 4312 | - | - |
| от выпуска акций, увеличения долей участия | 4313 | - | - |
| от выпуска облигаций, векселей и других долговых ценных бумаг и др. | 4314 | - | - |
| прочие поступления | 4319 | - | - |
| Платежи - всего | 4320 | - | - |
| в том числе: | | | |
| собственникам (участникам) в связи с выкупом у них акций (долей участия) организации или их выходом из состава участников | 4321 | - | - |
| на уплату дивидендов и иных платежей по распределению прибыли в пользу собственников (участников) | 4322 | - | - |
| в связи с погашением (выкупом) векселей и других долговых ценных бумаг, возврат кредитов и займов | 4323 | - | - |
| прочие платежи | 4329 | - | - |
| Сальдо денежных потоков от финансовых операций | 4300 | - | - |
| Сальдо денежных потоков за отчетный период | 4400 | (1 460) | (3 706) |
| Остаток денежных средств и денежных эквивалентов на начало отчетного периода | 4450 | 8 342 | 12 048 |
| Остаток денежных средств и денежных эквивалентов на конец отчетного периода | 4500 | 6 882 | 8 342 |
| Величина влияния изменений курса иностранной валюты по отношению к рублю | 4490 | - | - |

Руководитель _____

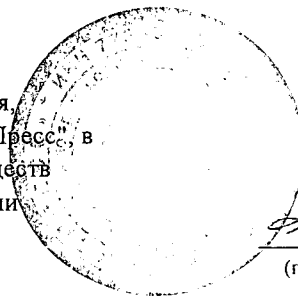
(подпись)



Д.Б. Тараторин

(расшифровка подписи)

ООО "Транснефть Финанс" - специализированная организация, осуществляющая ведение бухгалтерского учета ООО "ТрансПресс" в лице Начальника отдела бухгалтерского учета сервисных обществ Управления бухгалтерского учета, действующего на основании доверенности № 4208/11 от 24.03.2011



(подпись)

Н.И. Яфьсова

(расшифровка подписи)

"27" января 2014 г.